

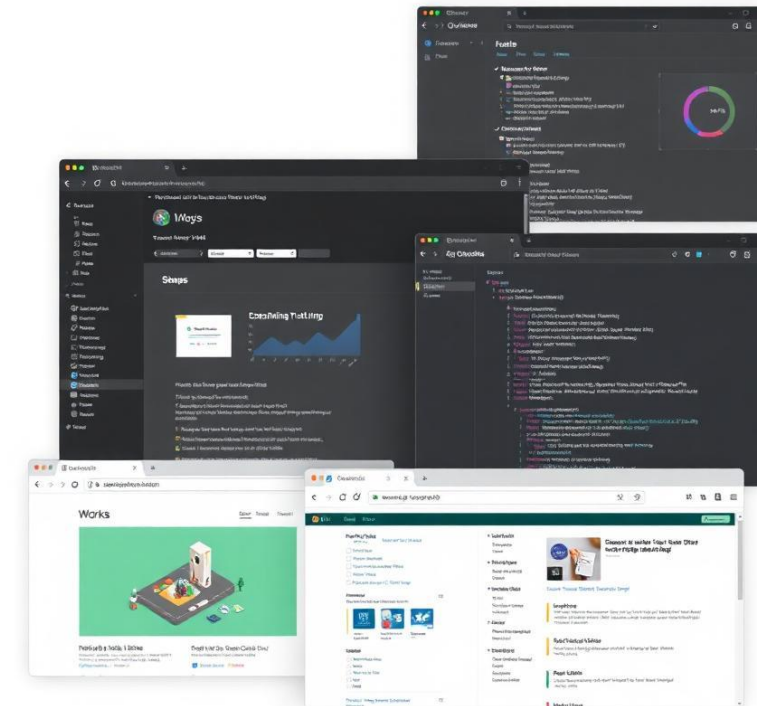
Mit einem Klick zum effizienten Arbeiten

Den digitalen Arbeitsplatz clever einrichten
Coffee Lecture FS 2025

Bettina Bernasconi
Liaison Librarian, UB Recht


Ablauf

- Browser First
- Einsatzbeispiele mit Workflow-Illustration
- Vorteile der Arbeitsweise
- Fragen



Bildquelle: ChatGPT, 14. März 2025

- Effizientes Arbeiten nur mit dem Browser
- Arbeiten mit Themen/Projekten
 - ✓ alles Relevante zum Projekt/Thema/
Workflow wird auf einmal innert Sekunden geöffnet
 - ✓ Heutzutage ist fast jede Anwendung auch über den
Browser nutzbar

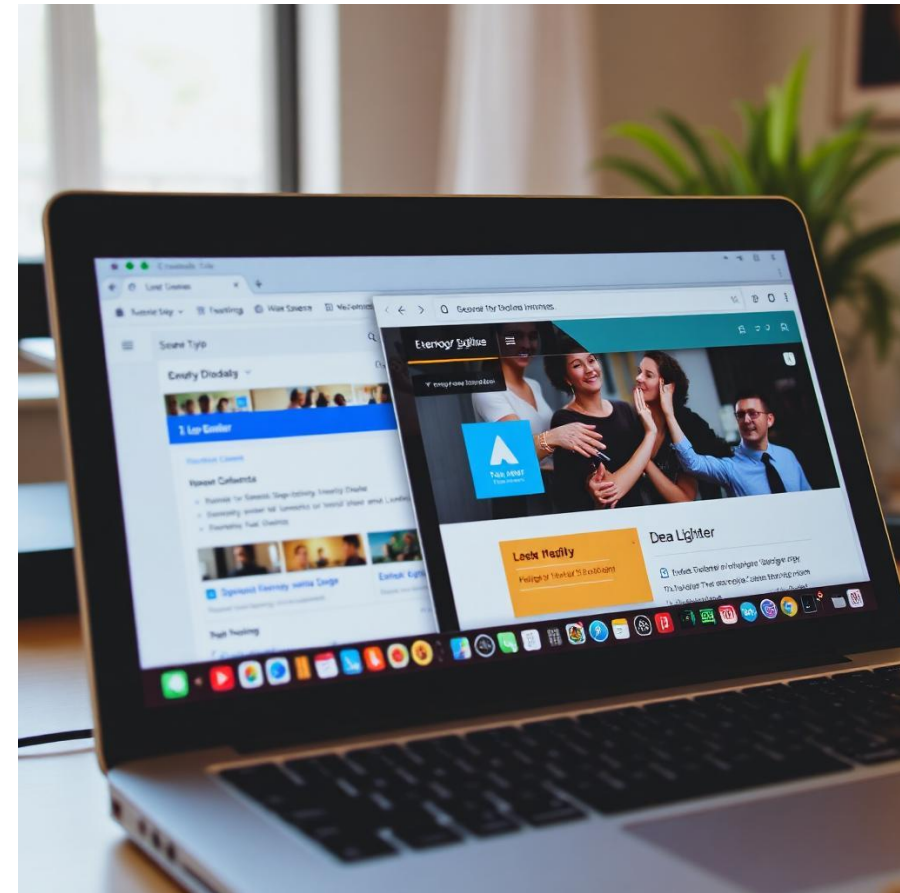


Bildquelle: ChatGPT, 14. März 2025

➤ Täglichen Arbeitsplatz einrichten

Anstatt verschiedene Programme zu öffnen, starten Sie mit einem Klick ihren Browser, z.B.:

- ✓ E-Mail
- ✓ Kalender
- ✓ OLAT
- ✓ Vorlesungsverzeichnis
- ✓ Etc.



Bildquelle: ChatGPT, 14. März 2025

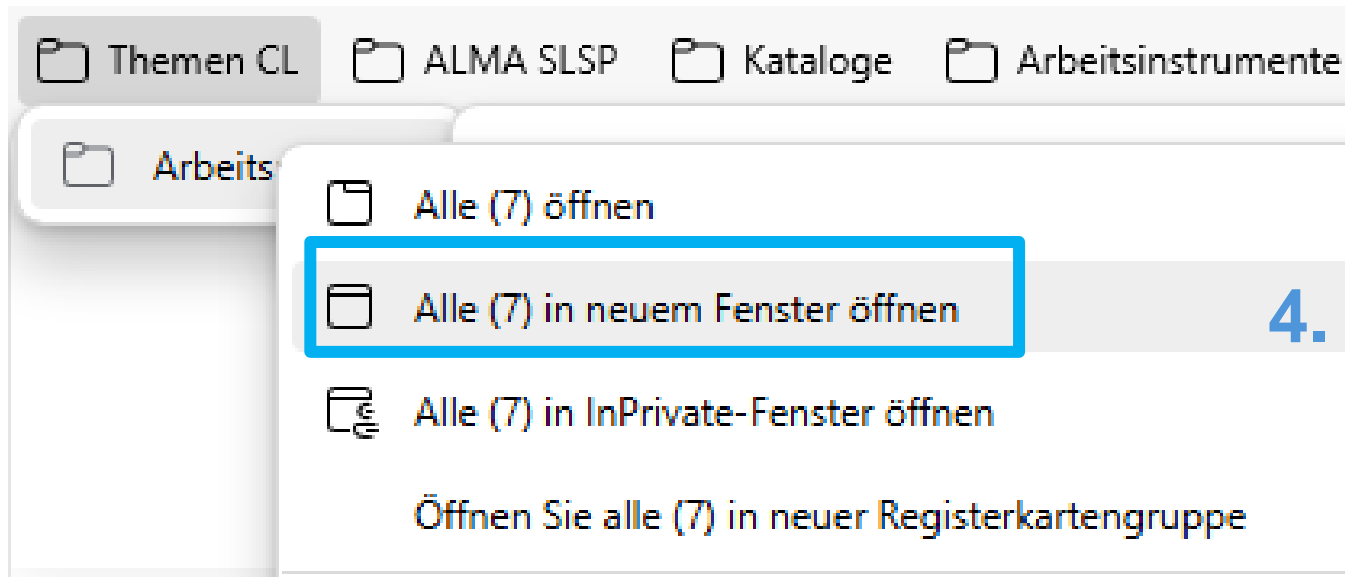
Themenordner!

1. Themen CL ALMA SLSP Kataloge Arbeitsinstrumente

2. Arbeitsplatz ▶ E-Mail – Bettina Bernasconi – Outlook
Kalender – Bettina Bernasconi – Outlook

3. UZH Studienprogramm Rechtswissenschaft - UZH V
UZH Professuren nach Fachgruppenzugehörigkeit |

Mit einem Klick öffnen!

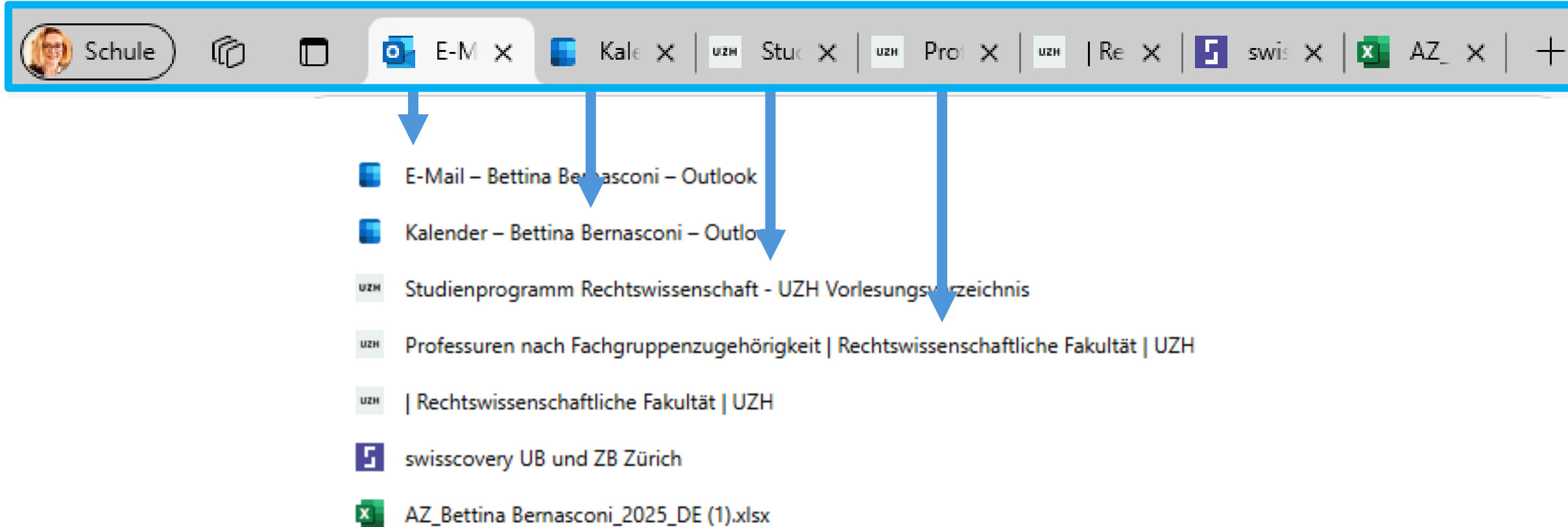


Rechtsklick und alle 7
Tabs in einem neuen
Fenster öffnen



Browserleiste mit Tabs

5.



The image shows a browser tab bar with several tabs. A blue box highlights the tab bar. Below it, a list of open tabs is shown, with blue arrows pointing from the corresponding icons in the tab bar to the tab titles. The tabs are:

- E-Mail – Bettina Bernasconi – Outlook
- Kalender – Bettina Bernasconi – Outlook
- Studienprogramm Rechtswissenschaft - UZH Vorlesungsverzeichnis
- Professuren nach Fachgruppenzugehörigkeit | Rechtswissenschaftliche Fakultät | UZH
- | Rechtswissenschaftliche Fakultät | UZH
- swisscovery UB und ZB Zürich
- AZ_Bettina Bernasconi_2025_DE (1).xlsx

Weitere Links im Themenordner ablegen?

1.

Themen CL

ALMA SLSP

Kataloge

Arbeitsinstrumente

Themen

Notizbücher

Did:

2.

Arbeitsplatz



<https://dlf.uzh.ch/openbooks/ubb2recht/>

3.

Themen CL

ALMA SLSP

Kataloge

Arbeitsinstrumente

Themen

Notizbücher

D



Arbeitsplatz



Universität
Zürich^{UZH}



E-Mail – Bettina Bernasconi – Outlook



Kalender – Bettina Bernasconi – Outlook



Studienprogramm Rechtswissenschaft - UZH Vorlesungsverzeichnis



Professuren nach Fachgruppenzugehörigkeit | Rechtswissenschaftliche Fakultät | UZH



| Rechtswissenschaftliche Fakultät | UZH Juristische Informa...



swisscovery UB und ZB Zürich



AZ_Bettina Bernasconi_2025_DE (1).xlsx

➤ Projekte / Arbeits- oder Lerngruppen

Arbeiten in Echtzeit ohne Datei-Sharing

z.B.

- ✓ Google Docs
- ✓ Miroboard oder ähnliche kollaborative Plattformen



Bildquelle: GIGAF 1, 14. März 2020

➤ Vorlesung / Tutorat / Übungen

Alles zentral an einem Ort

- ✓ Olat
- ✓ Vorlesungsmaterial
- ✓ Übungsaufgaben
- ✓ Tutorats-Termine



Willkommen zurück

Bitte wählen Sie Ihre Institution.
Für die Authentifizierung werden Sie weitergeleitet.

Universität Zürich

Login

oder



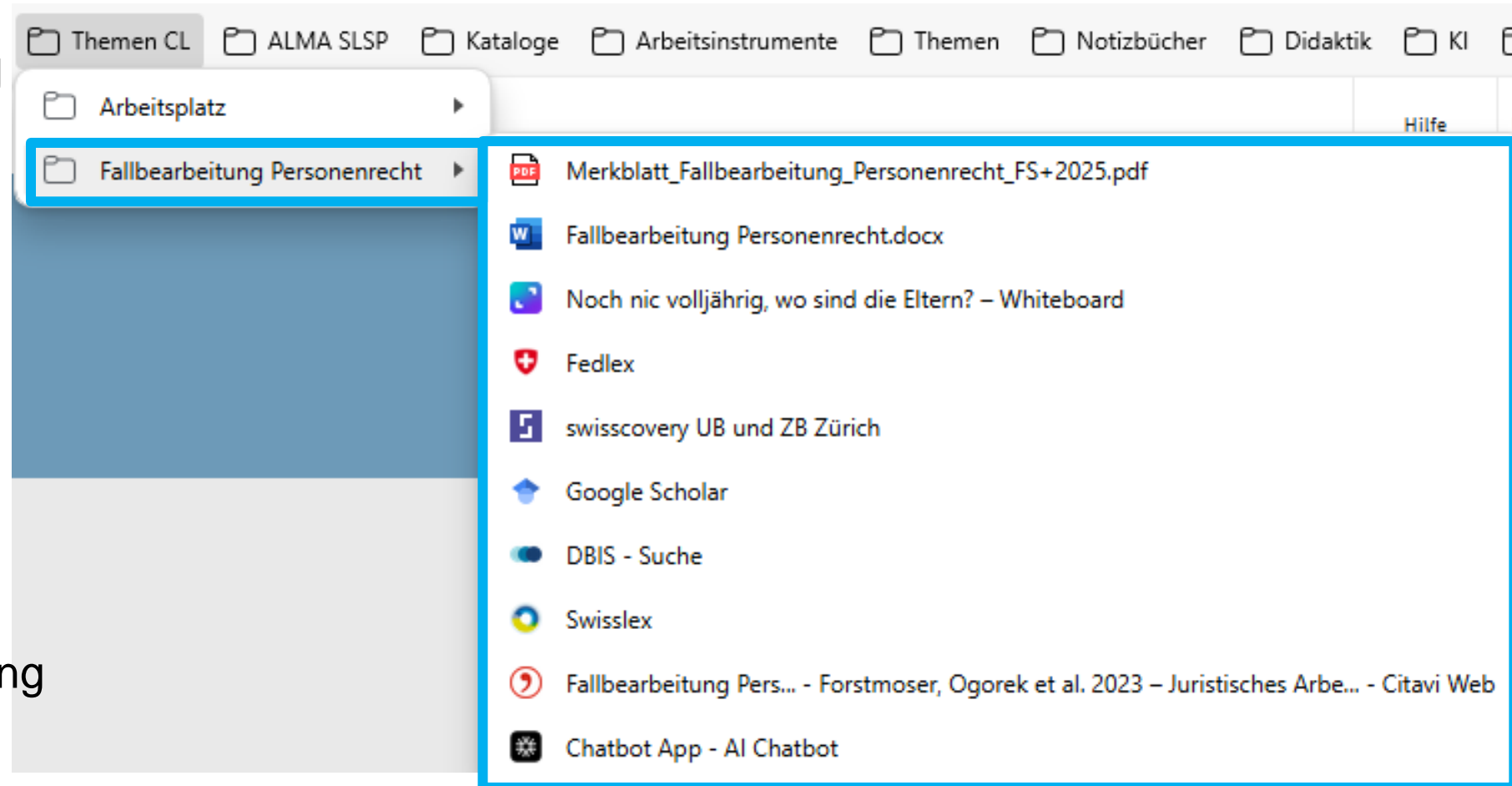
Gastzugang

Brauchen Sie Hilfe?

→ [Häufig gestellte Fragen](#)

➤ Fallbearbeitung

- ✓ Sachverhalt
- ✓ Merkblatt
- ✓ Whiteboard
- ✓ Gesetzestext
- ✓ Katalog
- ✓ Google Scholar
- ✓ Datenbanken
- ✓ Literaturverwaltung
- ✓ KI



The screenshot displays a digital workspace interface. At the top, there is a navigation bar with several folders: Themen CL, ALMA SLSP, Kataloge, Arbeitsinstrumente, Themen, Notizbücher, Didaktik, and KI. Below this, a dropdown menu is open for the 'Arbeitsplatz' folder, showing a sub-folder 'Fallbearbeitung Personenrecht'. A blue box highlights this sub-folder and the list of resources it contains. The resources listed are:

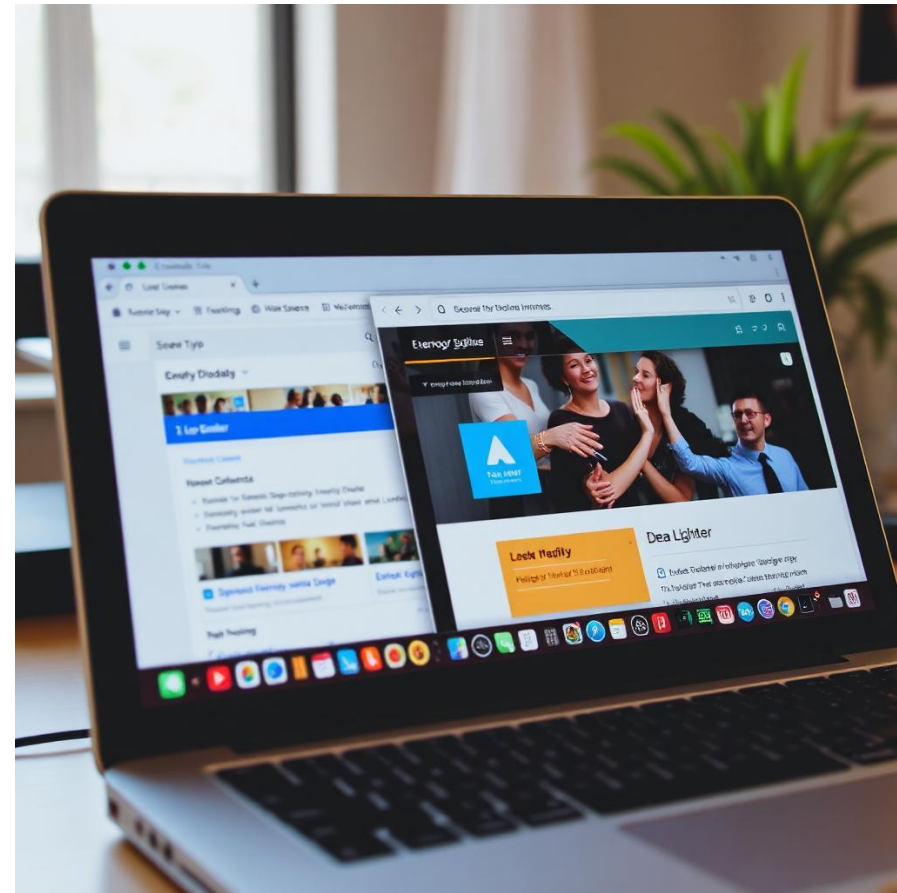
- Merkblatt_Fallbearbeitung_Personenrecht_FS+2025.pdf
- Fallbearbeitung Personenrecht.docx
- Noch nic volljährig, wo sind die Eltern? – Whiteboard
- Fedlex
- swisscovery UB und ZB Zürich
- Google Scholar
- DBIS - Suche
- Swisslex
- Fallbearbeitung Pers... - Forstmoser, Ogorek et al. 2023 – Juristisches Arbe... - Citavi Web
- Chatbot App - AI Chatbot



Bildquelle: ChatGPT, 14. März 2025


Umsetzungsideen?

- Täglichen Arbeitsplatz einrichten
- Projekte / Arbeits- oder Lerngruppen
- Vorlesung / Tutorat / Übungen
- Fallbearbeitung
- Bachelor- oder Masterarbeit
- Dissertation
- Arbeitsprozesse



Bildquelle: ChatGPT, 14. März 2025

- Nie mehr suchen
- Effizientes Öffnen und Bearbeiten
- Arbeitsbereich immer gleich und vertraut
- Kann sofort über allem Bestehenden geöffnet und bearbeitet werden
- Schnelles und sauberes Schliessen des Arbeitsbereiches
- paralleles, gleichzeitiges Arbeiten an mehreren grossen Themen problemlos möglich



Bildquelle: ChatGPT, 14. März 2025



Bildquelle: ChatGPT, 14. März 2025

Fragen?

bettina.bernasconi@ub.uzh.ch

Feedbackformular

