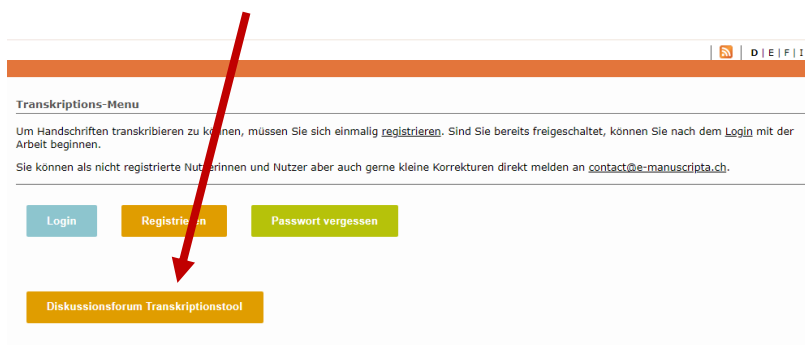



## Anleitung Registrierung im Diskussionsforum Transkriptionstool

Mit den folgenden Schritten lässt sich ein Konto erstellen für das Forum – das ist auch nötig, wenn man bereits registriert ist im Transkriptionstool drin.

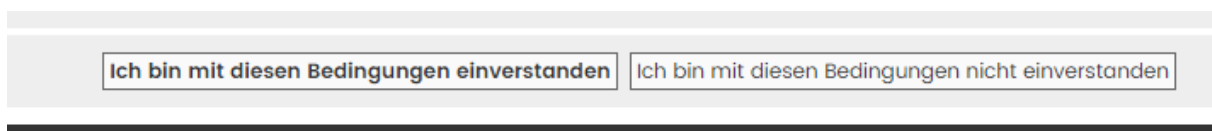
1. Auf der Login-Seite des Transkriptionstools gibt es diesen Button hier, der zum Diskussionsforum führt:



2. Im Diskussionsforum: Auf Startseite «Registrieren» auswählen



3. Nutzungsbedingungen bestätigen



#### 4. Formular ausfüllen und «Absenden» klicken

**E-MANUSCRIPTA-FORUM - REGISTRIERUNG**

Bitte beachten Sie, dass Sie eine gültige E-Mail-Adresse angeben müssen, bevor Ihr Benutzerkonto aktiviert wird. Ein Administrator wird Ihr Benutzerkonto überprüfen und wenn er es freigibt, erhalten Sie eine Nachricht an die angegebene E-Mail-Adresse.

Benutzername: alexarenggliZBZ  
Der Benutzername muss zwischen 3 Zeichen und 20 Zeichen lang sein.


Passwort: .....  
Bestätigung des Passworts: .....

E-Mail-Adresse: .....

Sprache: Deutsch (Sie) ▼  
Meine Zeitzone: UTC+02:00 - 8. Jul 2021 18:34 ▼  
Europa/Zürich ▼

**BESTÄTIGUNG DER REGISTRIERUNG**

Um automatisierte Anmeldungen zu unterbinden, müssen Sie einen Bestätigungscode angeben. Der Code ist in dem Bild unterhalb dieses Textes enthalten. Wenn Sie nur über ein eingeschränktes Sehvermögen verfügen oder aus einem anderen Grund den Code nicht lesen können, kontaktieren Sie bitte die Board-Administration.

Bestätigungscode:   
Geben Sie den Code genau so ein, wie Sie ihn sehen; Groß- und Kleinschreibung wird nicht unterschieden.

**Absenden**

#### 5. Hinweis: Nach Anmeldung muss das Konto zuerst freigeschaltet werden von mir – wird so zeitnah wie möglich durchgeführt

Stand 9.7.2021